

Bitte lesen Sie folgende Gebrauchsinformation aufmerksam, weil sie wichtige Informationen darüber enthält, was Sie bei der Anwendung dieses Arzneimittels beachten sollen. Wenden Sie sich bei Fragen bitte an Ihren Arzt oder Apotheker.

Gebrauchsinformation

Euphorbium comp. Nasentropfen SN

Zusammensetzung: 100 g enthalten: Arzneilich wirksame Bestandteile: Euphorbium Dil. D4 1 g, Pulsatilla Dil. D2 1 g, Luffa operculata Dil. D2 1 g, Mercurius bijodatus Dil. D8 1 g, Hepar sulfuris Dil. D10 1 g, Argentum nitricum Dil. D10 1 g. Die Bestandteile 1-3 werden über die letzte Stufe, die Bestandteile 4-6 über die letzten 2 Stufen mit Wasser für Injektionszwecke jeweils gemeinsam potenziert.

Sonstige Bestandteile: Natriumdihydrogenphosphat-Dihydrat, Natriummonohydrogenphosphat-Dihydrat, Natriumchlorid, Wasser für Injektionszwecke.

Nasentropfen 20 ml

Indikationsgruppe: Homöopathisches Arzneimittel bei Erkrankungen der oberen Atemwege.

Pharmazeutischer Unternehmer und Hersteller:

Biologische Heilmittel Heel GmbH
Dr.-Reckeweg-Str. 2-4, D-76532 Baden-Baden
Telefon: 0 72 21/501-00, Fax: 0 72 21/501-690

Anwendungsgebiete: Schnupfen unterschiedlicher Ursache (viral, bakteriell, allergisch), trockener Schnupfen, chronischer Schnupfen, Nasennebenhöhlenentzündung, zur Erleichterung der Nasenatmung bei Heuschnupfen.

Gegenanzeigen: Keine bekannt.

Was müssen Sie in der Schwangerschaft und Stillzeit beachten? Wie alle Arzneimittel sollten auch homöopathische Arzneimittel während der Schwangerschaft und Stillzeit nur nach Rücksprache mit Ihrem Arzt angewendet werden.

Vorsichtsmaßnahmen für die Anwendung und Warnhinweise: Keine.

Wechselwirkungen: Keine bekannt.

Dosierungsanleitung, Art und Dauer der Anwendung: Die folgenden Angaben gelten, soweit Ihnen Ihr Arzt Euphorbium comp. Nasentropfen SN nicht anders verordnet hat. Bitte halten Sie sich an die Anwendungsvorschriften, da Euphorbium comp. Nasentropfen SN sonst nicht richtig wirken kann!

Wieviel von Euphorbium comp. Nasentropfen SN und wie oft sollten Sie Euphorbium comp. Nasentropfen SN anwenden? Soweit nicht anders verordnet, 3-5mal täglich 1-2 Sprühstöße in jedes Nasenloch sprühen, bei Kindern unter 6 Jahren 3-4mal täglich 1 Sprühstoß. Das Präparat kann unbedenklich auch bei Säuglingen angewendet werden.

Wie lange sollten Sie Euphorbium comp. Nasentropfen SN anwenden? Wie alle Arzneimittel sollten auch homöopathische Arzneimittel ohne ärztlichen Rat nicht über längere Zeit angewendet werden.

Nebenwirkungen: Welche Nebenwirkungen können bei der Anwendung von Euphorbium comp. Nasentropfen SN auftreten? Keine bekannt.

Hinweis: Bei der Anwendung von homöopathischen Arzneimitteln können sich die vorhandenen Beschwerden vorübergehend verschlimmern (Erstverschlimmerung). In diesem Fall sollten Sie das Arzneimittel absetzen und Ihren Arzt befragen. Wenn Sie Nebenwirkungen beobachten, teilen Sie diese bitte Ihrem Arzt oder Apotheker mit.

Hinweis und Angaben zur Haltbarkeit des Arzneimittels: Das Verfalldatum dieser Packung ist auf Behältnis und äußere Umhüllung aufgedruckt. Verwenden Sie diese Packung nicht mehr nach diesem Datum!

Stand der Information: 11/2002

Dieses Arzneimittel ist nach den gesetzlichen Übergangsvorschriften im Verkehr. Die behördliche Prüfung auf pharmazeutische Qualität, Wirksamkeit und Unbedenklichkeit ist noch nicht abgeschlossen.

Zusätzliche Hinweise für den Patienten: Heel-Arzneimittel sind überwiegend homöopathische Kombinationspräparate (sogenannte Antihomötoxika). Sie enthalten Wirkstoffe unter anderem aus dem Pflanzen- und Mineralreich.

Diese antihomotoxischen Arzneimittel wurden aufbauend auf der Homöopathie Hahnemanns und den Erkenntnissen der Homotoxinlehre Dr. Reckewegs zusammengestellt.

Die antihomotoxische Medizin ist eine spezielle Form der Homöopathie, die körpereigenen und von außen zugeführten Schadstoffen (= Homotoxine) entgegenwirkt.

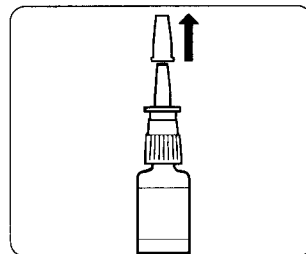
Antihomotoxische Arzneimittel von Heel sind auch ohne Rezept in jeder Apotheke erhältlich.

Biologische Heilmittel Heel GmbH
Abteilung Öffentlichkeitsarbeit
Postfach 10 03 49 · D-76484 Baden-Baden

Anwendung:

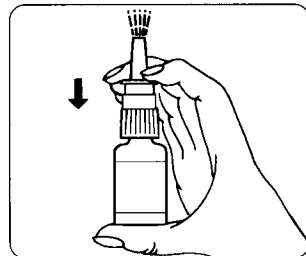
1

Verschlusskappe entfernen.



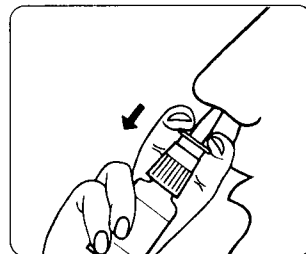
2

Vor der ersten Anwendung mehrmals pumpen, bis Sprühnebel austritt.



3

Die Sprühöffnung in das Nasenloch einführen und pumpen.



Nach Anwendung Schutzkappe wieder aufsetzen.